



Neu von SOVA

Sauber. Sicher. Schnell!

SOVASPEED heißt das neue Klebverfahren für die SOVATHERM Wärmedämm-Verbundsysteme. Mit den SOVASPEED Klebeschäumen bringen Sie EPS- und Perimeterdämmplatten einfach, sauber und schnell an die Wand. Nur Kleber-Kartusche in die Schaumpistole einschrauben, und schon geht es los.

Einfach genial sind die SOVASPEED Powersticks. Damit werden die Dämmplatten sicher in ihrer Position gehalten und können nicht verrutschen, wenn der Schaum expandiert.

Bei der Verarbeitung bieten die SOVASPEED Powersticks einen leichten Gegendruck, was das Ausrichten der Platte erleichtert. Der Powerstick-Teller dient gleichzeitig als Abstandshalter zwischen Wand und Klebschaum und verhindert das Zusammenfallen des Schaums durch zu dichtes Anpressen. So kann der SOVASPEED Klebschaum seine volle Klebkraft entfalten. Praktische Ergänzung sind die SOVASPEED Uniclips zum Fixieren der Dämmplatten während des Aushärtens des Klebschaums. Sie kommen insbesondere bei der Befestigung von Laibungsplatten zum Einsatz und sind wiederwendbar.

Die Vorteile

- Leichte Materialien auf dem Gerüst.
- Weniger Werkzeuge.
- Kaum Wartezeit bis zum Überarbeiten der Dämmplatten.
- Keine Rüstzeiten, kein Aufräumen. Arbeiten bis zur letzten Minute!
- Keine aufwändige Entsorgung von Leergebinden.
- Wenig Verschnitt bei Dachschrägen.



SOVASPEED POWERSTICK

Spezialstick zur sicheren Befestigung der SOVASPEED Kombiplatten bei Verklebung mit SOVASPEED Klebschaum.


Verbrauch	Lieferform	Artikel-Nr.
4 Stück/m ²	250 Stück/Eimer	02047





SOVA[®]
Fassadensysteme


SOVA[®] **SPEED**




1 Zunächst werden 2 SOVA Powersticks in die Dämmplatte eingedrückt. Dabei einen ca. fingerbreiten Abstand zwischen der Dämmplatte und dem Teller des Powerstick lassen.



2 Kleberabdeckung der Powersticks entfernen und SOVASPEED Klebeschaum aufsprühen.



3 Mit dem Klebeschaum eine umlaufende Wulst sowie ein W bzw. ein M formen. Klebeflächenanteil mind. 40 %. Die Powersticks dabei sorgfältig aussparen.



5 Bei der Verarbeitung von Laibungsplatten werden zwei SOVASPEED Powersticks vollständig in die Schmalseiten der Dämmplatte eingedrückt...



6 ... und halten die Laibungsplatte sicher an der Wand. Mit den SOVASPEED Uni clips werden die Dämmplatten fixiert, während der SOVASPEED Klebeschaum aushärtet.

Die Nut und Feder-Kantenausbildung der SOVASPEED Kombiplatte sorgt für eine einfache, exakte Positionierung. Die SOVASPEED Powersticks bieten einen leichten Gegendruck und erleichtern somit das Ausrichten der Platte. Der Powerstick-Teller dient gleichzeitig als Abstandshalter zwischen Wand und Klebeschaum und verhindert wirksam ein Zusammenfallen des Schaums durch zu dichtes Anpressen. So kann der SOVASPEED Klebeschaum seine volle Klebkraft entfalten.



SOVA[®]
Fassadensysteme

Ein Unternehmen der
KÜSTER
GRUPPE

SOVA GmbH
Klostergarten 3
56341 Kamp-Bornhofen
Tel.: +49 (0) 67 73 - 9 15 90-0
Fax: +49 (0) 67 73 - 9 15 90-25
service@sova-online.de

www.sova-online.de